

AULA VIRTUAL



Información de interés sobre webinar

Estas actividades se encuadran en el Plan General de Actividades Preventivas de la Seguridad Social presentado por FREMAP. Las mismas se dirigen a nuestras empresas asociadas y a su personal dependiente, así como a los trabajadores autónomos adheridos. La inscripción no conlleva coste y está limitada por la disponibilidad del boletín de inscripción que figura en cada convocatoria.

📌 ¿Qué es un webinar?

Un webinar es una actividad divulgativa que se convoca en una fecha y hora determinadas. La sesión se retransmite y se sigue en directo. Un ponente dirigirá la sesión, pudiendo interactuar en tiempo real con la audiencia y formular preguntas en forma de sondeo a las personas asistentes que contestarán a través de sus pantallas.

📌 Información sobre las inscripciones

En cumplimiento del Reglamento general de protección de datos personales (RGPD), la inscripción solo podrá ser realizada por la persona interesada.

📌 Aforo

Las plazas para el desarrollo de la actividad son limitadas, la inscripción se cerrará una vez completado el aforo, sin que sea posible la reserva de plaza.

📌 ¿Qué ocurre tras la inscripción a webinar?

Tras la inscripción, recibirá dos correos electrónicos, uno de informacion_prevencion@fremap.es con la confirmación de inscripción y otro de customercare@gotowebinar.com con el enlace de acceso al webinar. Sea paciente, este proceso puede demorarse. Se ruega revisar su buzón de "correo no deseado".

Modelos de correo electrónico que recibirá tras la inscripción

informacion_prevencion@fremap.es



Información Prevención

Confirmación de Inscripción a la Jornada.

Le confirmamos la inscripción a la Jornada: **WEBINAR:** [REDACTED], que se celebrará el próximo [REDACTED], en: EN EL DOMICILIO INDICADO (ONLINE), conforme al horario previsto de inicio [REDACTED].

Sin otro particular, aprovechamos la ocasión para enviarle un cordial saludo.

customercare@gotoweibinar.com



Estimado/a:

Gracias por registrarse para [REDACTED].

Bienvenido al Aula Virtual de Prevención - FREMAP. Este webinar tiene 45 minutos de duración y trataremos [REDACTED].

Puede acceder a una información más amplia sobre el tratamiento de sus datos en www.fremap.es

Envíe sus preguntas y comentarios a: aulavirtualprevencion@fremap.es

Cómo unirse al seminario web

[Fecha y hora de inicio de la sesión]

Añadir al calendario: [Calendario de Outlook®](#) | [Google Calendar™](#) | [iCal®](#)

1. Haga clic en el enlace para unirse al seminario web en la fecha y la hora especificadas:

[Unirse a seminario web](#)

Nota: es recomendable que no comparta este vínculo. Es sólo para usted.

Antes de unirse, [compruebe los requisitos del sistema](#) para evitar problemas de conexión.

2. Elija una de las siguientes opciones de audio:

PARA USAR EL AUDIO DE SU EQUIPO:
Cuando el seminario web comience, se conectará al audio con el micrófono y los altavoces de su equipo (VoIP). Se recomiendan unos auriculares.

Id. de seminario web: [REDACTED]

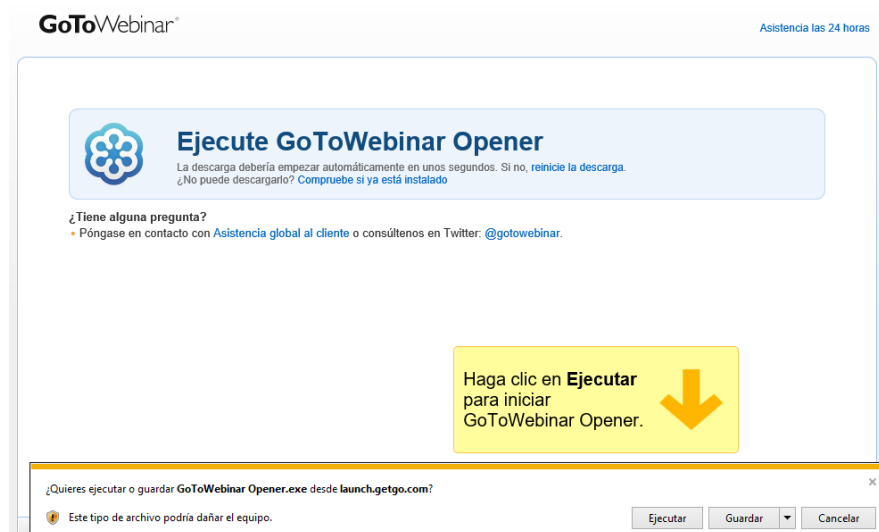
Para cancelar este registro

Si no puede asistir a este seminario web, puede [cancelar su registro](#) en cualquier momento.


Acceso al webinar

[Unirse a seminario web](#)

Para acceder al webinar, basta con pulsar el enlace del segundo correo electrónico el día y a la hora de la convocatoria. Deberá ejecutar el complemento de la herramienta y será dirigido a su sesión inmediatamente.




GoToWebinar® Asistencia las 24 horas




Ejecute GoToWebinar Opener
La descarga debería empezar automáticamente en unos segundos. Si no, [reinicie la descarga](#).
¿No puede descargarlo? [Compruebe si ya está instalado](#)

¿Tiene alguna pregunta?

- Póngase en contacto con [Asistencia global al cliente](#) o consúltenos en Twitter: [@gotoweibinar](#).

Haga clic en **Ejecutar** para iniciar GoToWebinar Opener. 

¿Quiéres ejecutar o guardar **GoToWebinar Opener.exe** desde [launch.getgo.com?](#)

 Este tipo de archivo podría dañar el equipo.

[Ejecutar](#) [Guardar](#) [Cancelar](#)

📌 ¿Cuáles deben ser los requisitos de mi equipo?

- Tener instalada la última versión de al menos uno de los siguientes navegadores web: Internet Explorer, Mozilla Firefox, Google Chrome (con JavaScript habilitado) o Safari.
- Sistemas operativos admitidos: Windows XP, Windows Server 2008 o versiones posteriores, Mac OS X 10.8 (Mountain Lion) o posterior.
- Conexión a Internet con módem por cable, DSL u otra conexión mejor (1 Mbps o más)
- CPU con 2 GB de RAM o más.

📌 ¿Qué necesito para seguir el audio durante el webinar?

Puede escuchar el audio del webinar a través del altavoz de su equipo o de auriculares. Puede hacer una comprobación del sonido antes de acceder al webinar, a través del enlace que se proporciona en el correo de confirmación de inscripción.

Cómo unirse al seminario web

[Fecha y hora de inicio de la sesión]

Añadir al calendario: [Calendario de Outlook®](#) | [Google Calendar™](#) | [iCal®](#)

1. Haga clic en el enlace para unirse al seminario web en la fecha y la hora especificadas:

Unirse a seminario web

Nota: es recomendable que no comparta este vínculo. Es sólo para usted.

Antes de unirse, [compruebe los requisitos del sistema](#) para evitar problemas de conexión.

📌 ¿Recibiré una certificación de participación en la actividad?

En las sesiones de webinar solo se remitirá certificado de asistencia previa solicitud. Las empresas asociadas podrán solicitar, respecto de su personal, certificado de asistencia en la actividad.