

## Trastornos musculoesqueléticos en el sector agroalimentario

### TME e incapacidad temporal en la INDUSTRIA AGROALIMENTARIA

**Antonio Cirujano González**  
Director Técnico del Área de Prevención de FREMAP

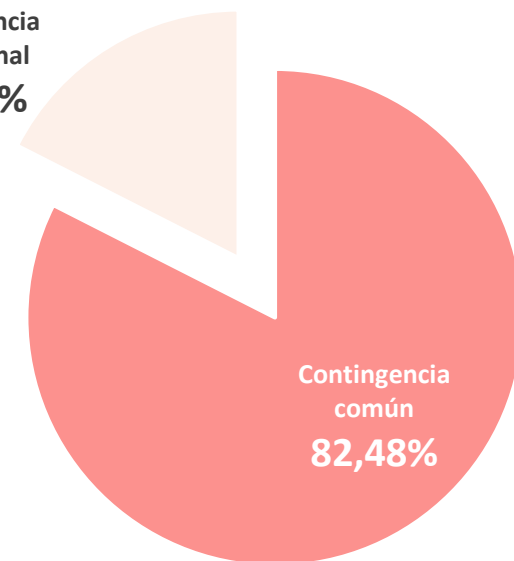
# TME e incapacidad temporal en la industria agroalimentaria

## Datos globales IT

### Barómetro de los procesos de incapacidad temporal gestionados por FREMAP

| Indicadores                            | HOMBRE   | MUJER    | Total     |
|--|----------|----------|-----------|
| <i>Media de trabajadores afiliados</i> | 50.192   | 27.616   | 77.808    |
| <i>Número de procesos</i>              | 16.498   | 10.638   | 27.136    |
| ▪ Contingencia común                   | 13.037   | 9.344    | 22.381    |
| ▪ Contingencia profesional             | 3.461    | 1.294    | 4.755     |
| <i>Número de días de baja</i>          | 688.874  | 499.916  | 1.188.790 |
| ▪ Contingencia común                   | 549.927  | 447.378  | 997.305   |
| ▪ Contingencia profesional             | 138.947  | 52.538   | 191.485   |
| <i>Índice de procesos</i>              | 32,87    | 38,52    | 34,87     |
| ▪ Contingencia común                   | 25,97    | 33,83    | 28,76     |
| ▪ Contingencia profesional             | 6,90     | 4,69     | 6,11      |
| <i>Índice de días de baja</i>          | 1.372,48 | 1.810,21 | 1.527,84  |
| ▪ Contingencia común                   | 1.095,65 | 1.619,97 | 1.281,74  |
| ▪ Contingencia profesional             | 276,83   | 190,24   | 246,10    |

Contingencia profesional  
17,52%



La IT afecta cada día al 4,2% de los trabajadores

15,28 días de baja por trabajador al año



2,46 son por contingencia profesional

## Barómetro de los procesos de incapacidad temporal gestionados por FREMAP

| Indicadores                   | HOMBRE          | MUJER  | Total  |        |
|-------------------------------|-----------------|--------|--------|--------|
| <i>Índice de procesos</i>     | 1. TME          | 9,38   | 10,56  | 9,80   |
|                               | 2. Traumático   | 4,67   | 2,99   | 4,07   |
|                               | 3. Psiquiatría  | 0,91   | 2,16   | 1,36   |
|                               | 4. Neoplasias   | 0,50   | 0,85   | 0,62   |
|                               | 5. Infecciosas  | 7,56   | 8,73   | 7,98   |
|                               | 6. Circulatorio | 0,67   | 0,73   | 0,69   |
|                               | 7. Otros        | 9,18   | 12,50  | 10,36  |
| <i>Índice de días de baja</i> | 1. TME          | 548,60 | 703,11 | 603,44 |
|                               | 2. Traumático   | 204,78 | 141,59 | 182,35 |
|                               | 3. Psiquiatría  | 102,48 | 229,88 | 147,70 |
|                               | 4. Neoplasias   | 53,47  | 99,22  | 69,71  |
|                               | 5. Infecciosas  | 65,38  | 80,09  | 70,60  |
|                               | 6. Circulatorio | 70,69  | 52,36  | 64,18  |
|                               | 7. Otros        | 327,07 | 503,96 | 389,85 |

28,1%

Duración media:  
61 días

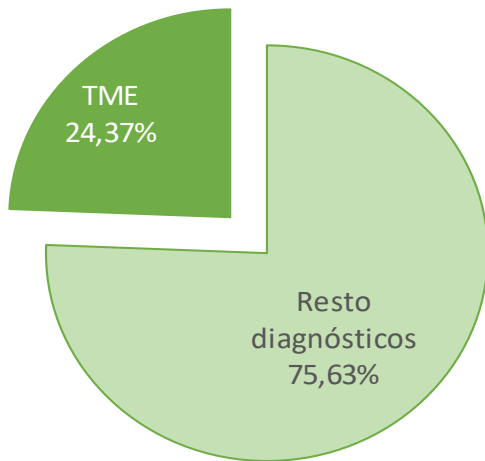
39,5%

# TME e incapacidad temporal en la industria agroalimentaria

## Procesos de TME y tipo de contingencia

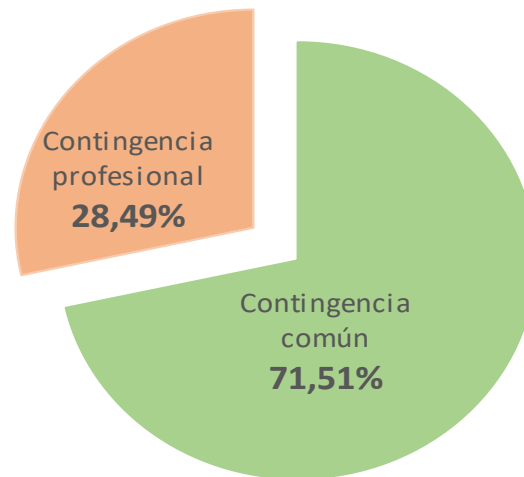
### Contingencia común

TME



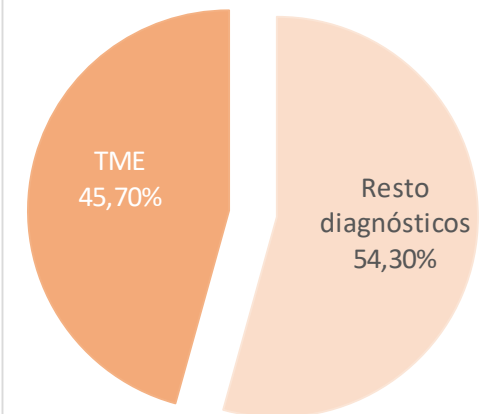
### TME

Procesos



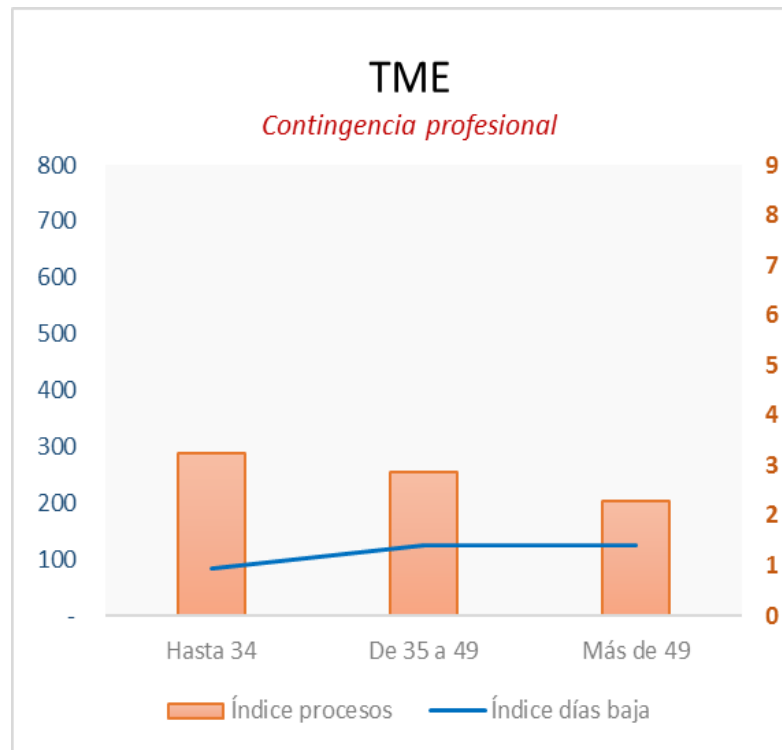
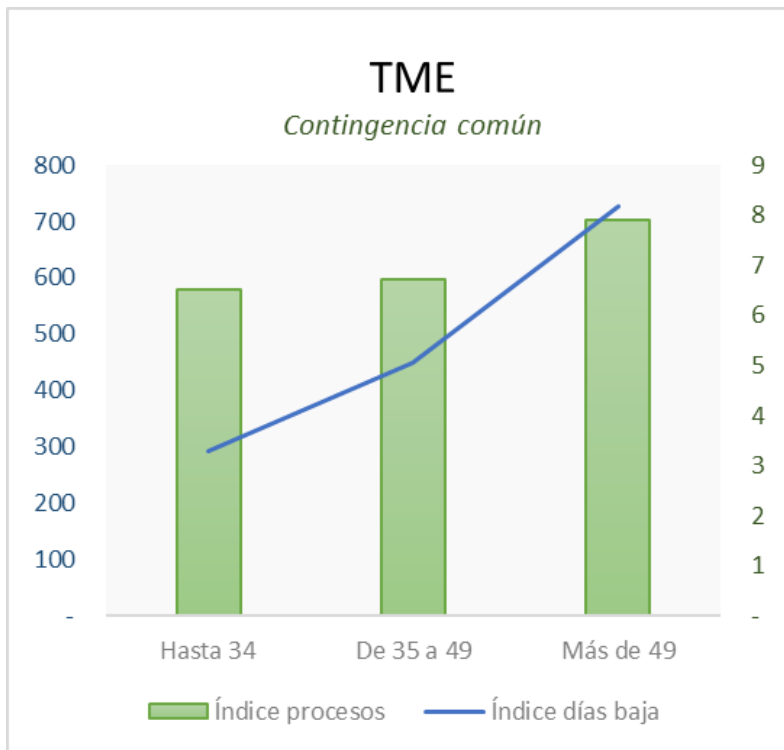
### Contingencia profesional

TME



# TME e incapacidad temporal en la industria agroalimentaria

## TME Y Tipo de Contingencia: Edad



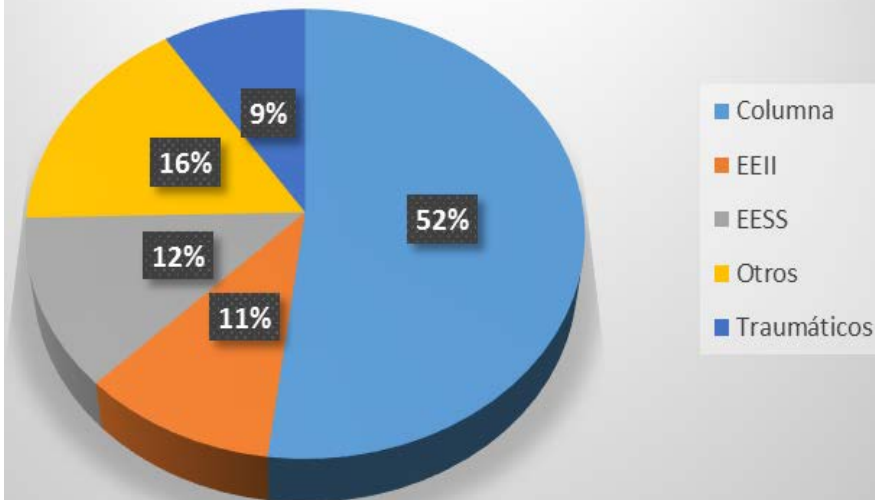
|                 | Duración media |
|-----------------|----------------|
| Hasta 34 años   | 38,38          |
| De 35 a 49 años | 59,89          |
| Más de 49 años  | 83,44          |
| <b>Total</b>    | <b>61,56</b>   |

|                 | Duración media |
|-----------------|----------------|
| Hasta 34 años   | 25,47          |
| De 35 a 49 años | 43,04          |
| Más de 49 años  | 54,48          |
| <b>Total</b>    | <b>40,63</b>   |

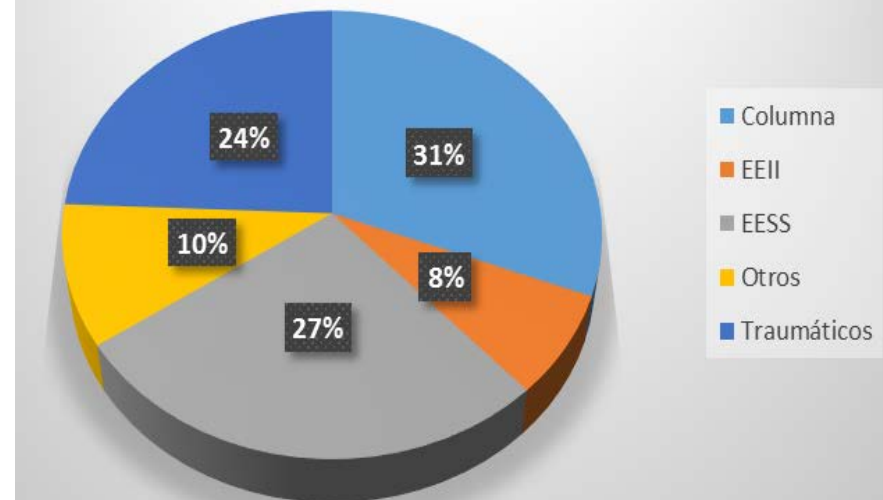
# TME e incapacidad temporal en la industria agroalimentaria

## TME Y Tipo de Contingencia: Región afectada

### Contingencia común



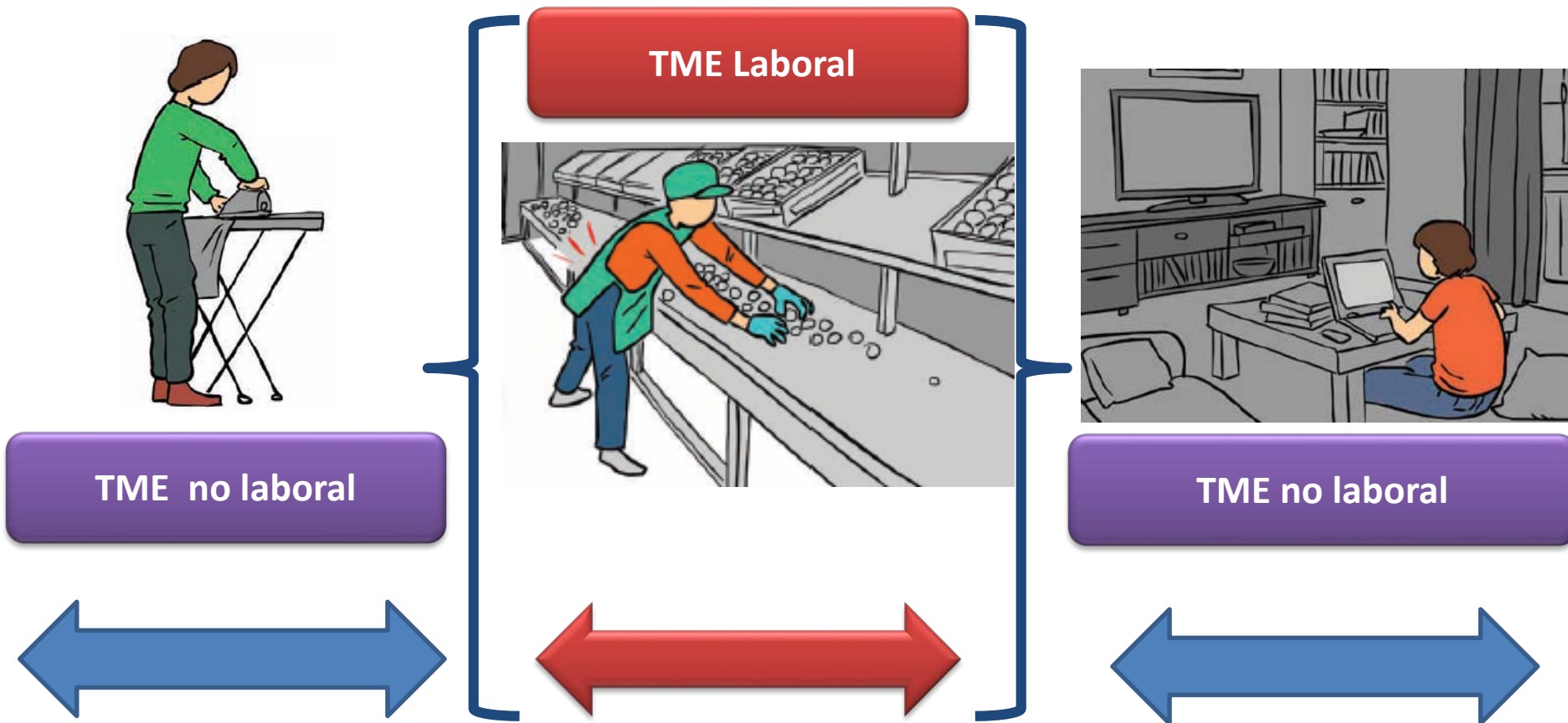
### Contingencia profesional



# TME e incapacidad temporal en la industria agroalimentaria

## Prevención y TME

Destacar la importancia de considerar el TME desde un enfoque transversal

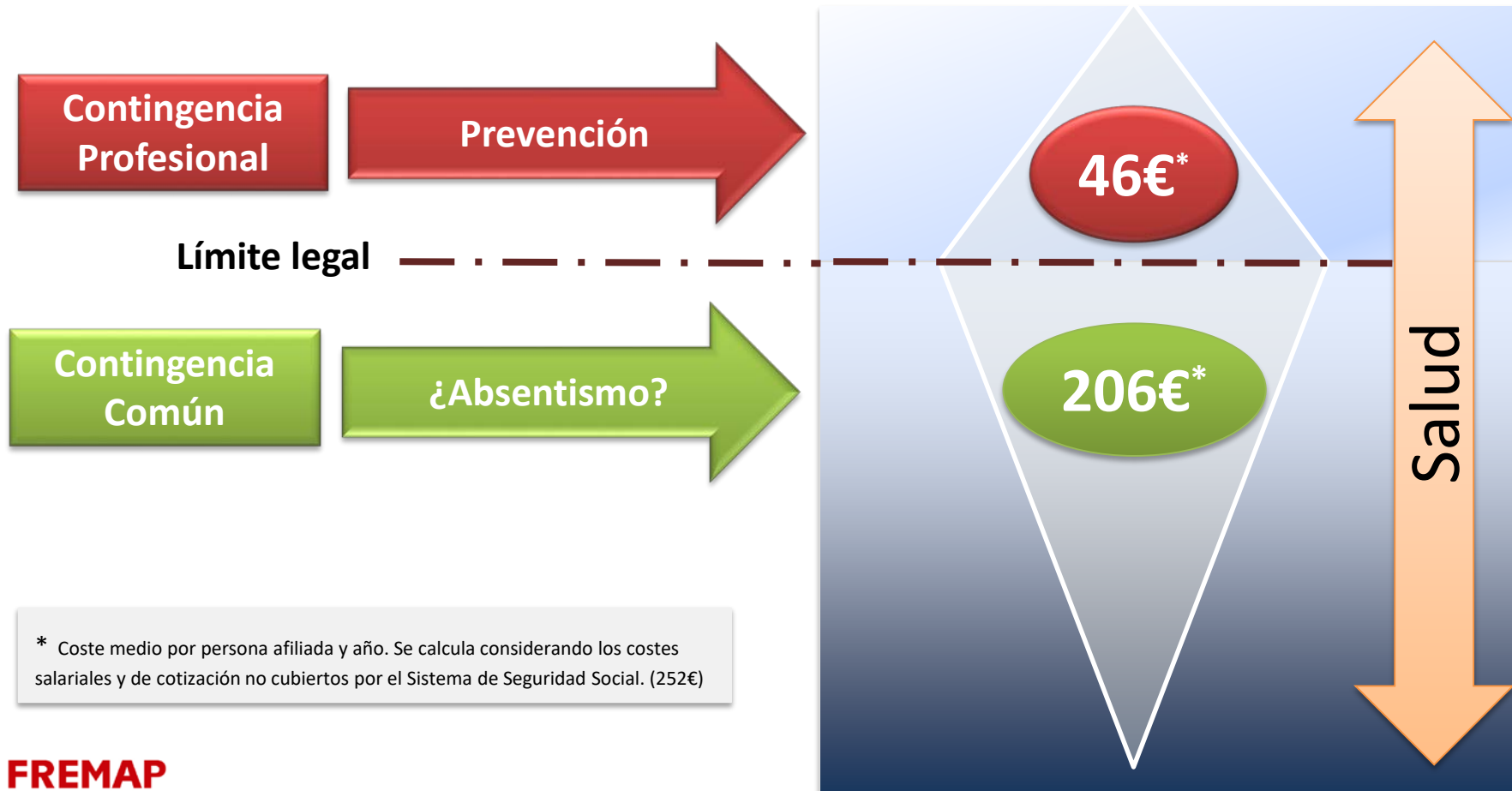


*“Si buscas resultados distintos, no hagas siempre lo mismo”* Albert Einstein

# TME e incapacidad temporal en la industria agroalimentaria

## Prevención y TME

Destacar la importancia de considerar el TME desde un enfoque transversal



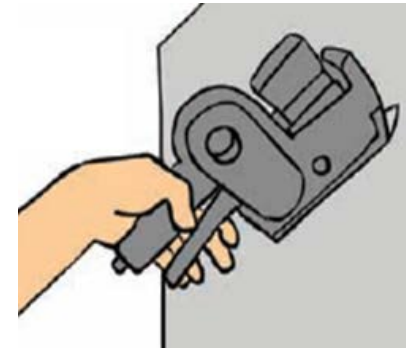
\* Coste medio por persona afiliada y año. Se calcula considerando los costes salariales y de cotización no cubiertos por el Sistema de Seguridad Social. (252€)



# TME e incapacidad temporal en la industria agroalimentaria

## Prevención y TME

La implantación de mejoras ergonómicas es condición necesaria



# TME e incapacidad temporal en la industria agroalimentaria

## Prevención y TME

Implantar mejoras ergonómicas es condición necesaria pero no suficiente



Transporte de mercancías por carretera. "Si conduces, estira".

### Reflexiones

La mejora de los niveles de siniestralidad estará condicionada a la disminución de las contingencias derivadas de los factores ergonómicos

Para abordarlos correctamente debemos adoptar un enfoque que incluya el proceso y a las personas

Complementar la intervención ergonómica con programas de autocuidado puede ejercer un efecto positivo en la disminución de las lesiones, independientemente de la etiología de las mismas

*Gracias*